

Baden-Württembergische Angelfischereistatistik Bodensee-Obersee**2020****Ausgegebene und zurückgegebene (ausgewertete) Karten**

		Boot Jahreskarte	Boot Monats-/Wochenkarte	Ufer Jahreskarte	Ufer Monats-/Wochenkarte	nicht zuzuordnen	Summe
Friedrichshafen	ausgegeben	1018,00	33,00	722,00	381,00		2.154,00
	ausgewertet	913,00	24,00	397,00	66,00	26,00	1.426,00
	in Prozent	89,69	72,73	54,99	17,32		66,20
Konstanz	ausgegeben	473,00	172,00	148,00	245,00		1.038,00
	ausgewertet	407,00	24,00	71,00	50,00	3,00	555,00
	in Prozent	86,05	13,95	47,97	20,41		53,47
Konstanzer Trichter	ausgegeben	333,00	24,00	97,00	101,00		555,00
	ausgewertet	292,00	18,00	62,00	54,00	0,00	426,00
	in Prozent	87,69	75,00	63,92	53,47		76,76
Privatrecht Mainau	ausgegeben	347,00					347,00
	ausgewertet	261,00					261,00
	in Prozent	75,22					75,22
Gesamt	ausgegeben	2171,00	229,00	967,00	626,00		3.993,00
	ausgewertet	1873,00	66,00	530,00	116,00		2.585,00
	in Prozent	86,27	28,82	54,81	18,53		64,74
Fänge in kg							
Friedrichshafen kg gesamt		7.144,41	101,67	1.638,30	103,82	481,49	9.469,68
kg pro Karte		7,83	4,24	4,13	1,57		
Konstanz kg gesamt		3.874,16	14,42	536,02	21,47	16,20	4.462,27
kg pro Karte		9,52	0,60	7,55	0,43		
Konstanzer Trichter kg gesamt		2.255,70	45,60	123,90	54,10	0,00	2.479,30
kg pro Karte		7,73	2,53	2,00	1,00		
Privatrecht Mainau kg gesamt		877,01					877,01
kg pro Karte		3,36					
Gesamtfang in kg		14.151,28	161,69	2.298,22	179,39	497,69	17.288,27
kg pro Karte		7,56	2,45	4,34	1,55		

lineare Hochrechnung auf die ausgegebenen Karten Friedrichshafen

11.684,66

lineare Hochrechnung auf die ausgegebenen Karten Konstanz

5.828,30

lineare Hochrechnung auf die ausgegebenen Karten Konstanzer Trichter

2.572,43

lineare Hochrechnung auf die ausgegebenen Karten Privatrecht Mainau

1.165,99

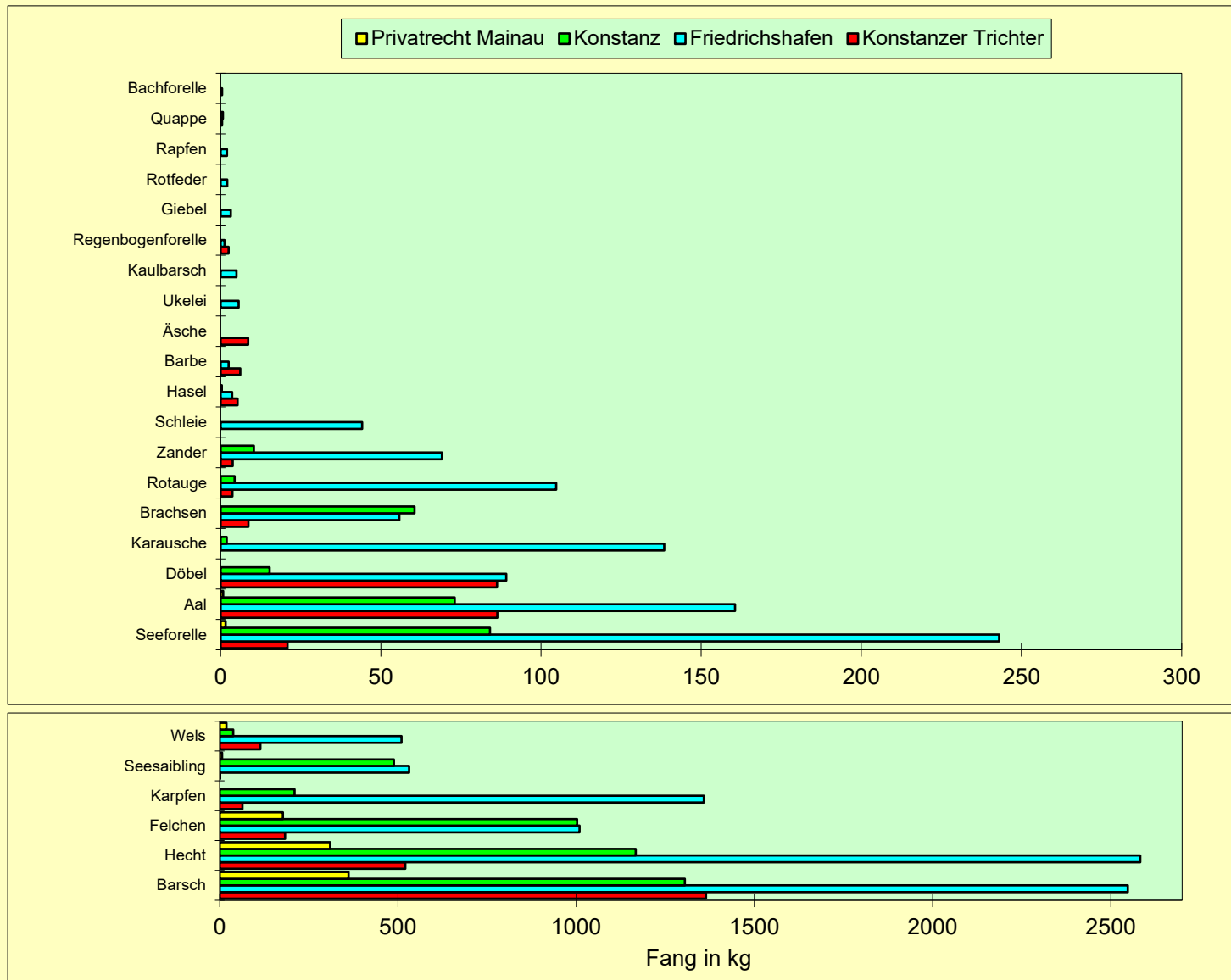
Summe lineare Hochrechnung**21.251,37**

Baden-Württembergische Angelfischereistatistik Bodensee-Obersee**2020****Zusammenstellung der Fangträge aus den ausgewerteten Karten:**

Art	Friedrichshafen		Konstanz		Konstanzer Trichter		Privatrecht Mainau		Summe	
	kg	Stück	kg	Stück	kg	Stück	kg	Stück	kg	Stück
Barsch	2.547,4	26.720	1.304,8	13.884	1.364,0	16.906	361,5	4.263	5.577,8	61.773
Hecht	2.582,9	744	1.167,3	345	520,8	142	309,5	122	4.580,5	1.353
Felchen	1.009,3	2.160	1.003,0	2.006	183,5	283	177,6	328	2.373,4	4.777
Karpfen	1.358,0	552	209,8	122	64,0	8	0,0	0	1.631,8	682
Seesaibling	531,3	1.703	488,6	1.581	0,3	1	6,9	20	1.027,2	3.305
Wels	509,7	88	38,0	12	114,4	16	19,1	4	681,2	120
Seeforelle	243,0	112	84,0	39	20,9	8	1,6	1	349,5	160
Aal	160,6	194	73,1	101	86,4	63	0,8	2	320,9	360
Döbel	89,1	95	15,3	19	86,3	48	0,0	0	190,7	162
Karause	138,5	290	1,9	6	0,0	0	0,0	0	140,4	296
Brachsen	55,8	21	60,6	18	8,7	3	0,0	0	125,0	42
Rotauge	104,8	697	4,4	31	3,7	35	0,0	0	112,9	763
Zander	69,1	16	10,4	4	3,8	2	0,0	0	83,3	22
Schleie	44,1	18	0,0	0	0,0	0	0,0	0	44,1	18
Hasel	3,6	26	0,4	1	5,3	67	0,0	0	9,2	94
Barbe	2,5	1	0,0	0	6,1	3	0,0	0	8,6	4
Äsche	0,0	0	0,0	0	8,6	5	0,0	0	8,6	5
Ukelei	5,6	83	0,0	0	0,0	0	0,0	0	5,6	83
Kaulbarsch	5,0	38	0,0	0	0,0	0	0,0	0	5,0	38
Regenbogenforelle	1,2	1	0,0	0	2,5	1	0,0	0	3,7	2
Giebel	3,2	27	0,0	0	0,0	0	0,0	0	3,2	27
Rotfeder	2,1	5	0,0	0	0,0	0	0,0	0	2,1	5
Rapfen	2,0	9	0,0	0	0,0	0	0,0	0	2,0	9
Quappe	0,5	1	0,7	1	0,0	0	0,0	0	1,2	2
Bachforelle	0,5	1	0,0	0	0,0	0	0,0	0	0,5	1
Summe	9.469,7	33.602	4.462,3	18.170	2.479,3	17.591	877,0	4.740	17.288,3	74.103

Baden-Württembergische Angelfischereistatistik Bodensee-Obersee

2020

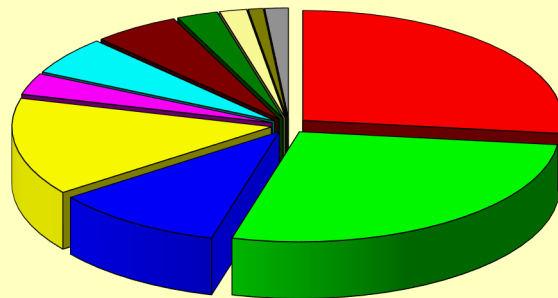


Baden-Württembergische Angelfischereistatistik Bodensee-Obersee


2020

Prozentualer Artenanteil am Gesamtfang

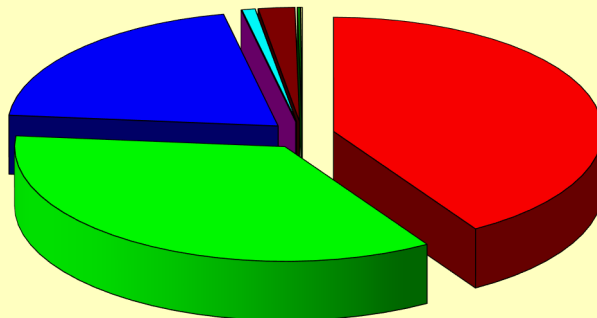
Friedrichshafen



Konstanz



Privatrecht Mainau



Konstanzer Trichter

